

FIRMA:  TELEFON:

ANSPRECHPARTNER:  EMAIL:

## PULTDACH

Bitte die folgenden Daten eintragen:

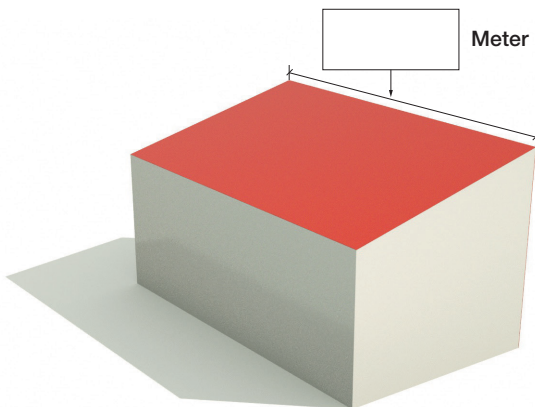
Produkt:  Profilblech  Profilblech mit Vlies Materialstärke:  mm Farbe:  RAL

Produkt:  Sandwichpaneel Kernstärke Dämmung:  mm Farbe:  RAL

Unterkonstruktion:  Holz  Stahlstärke bis 6mm  Stahlstärke 6 bis 12mm

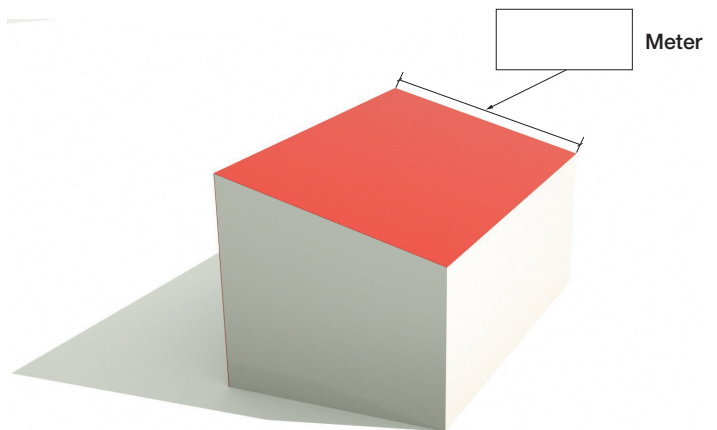
Kantteile anbieten:  Ja  Nein Schrauben anbieten:  Ja  Nein Kalotten anbieten:  Ja  Nein

Firstlänge:



Anzahl Dächer mit gleichem Maß:  Stück

Plattenlänge:



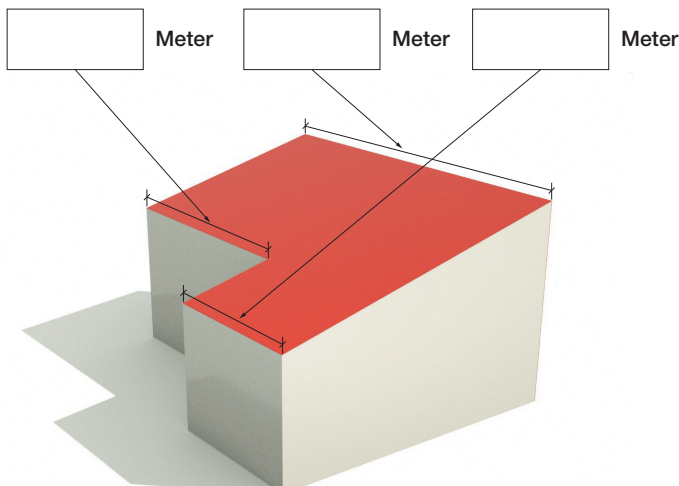
Dachneigung:  Grad°

Trauflänge:

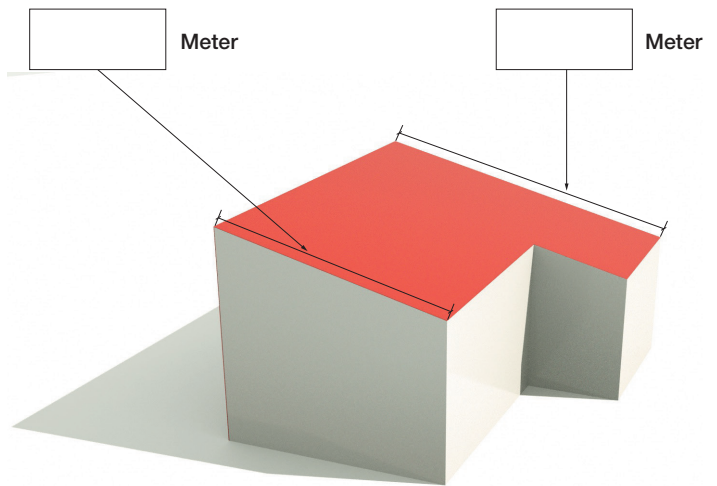
Firstlänge:

Trauflänge:

Plattenlänge:



Anzahl Dächer mit gleichem Maß:  Stück



Dachneigung:  Grad°

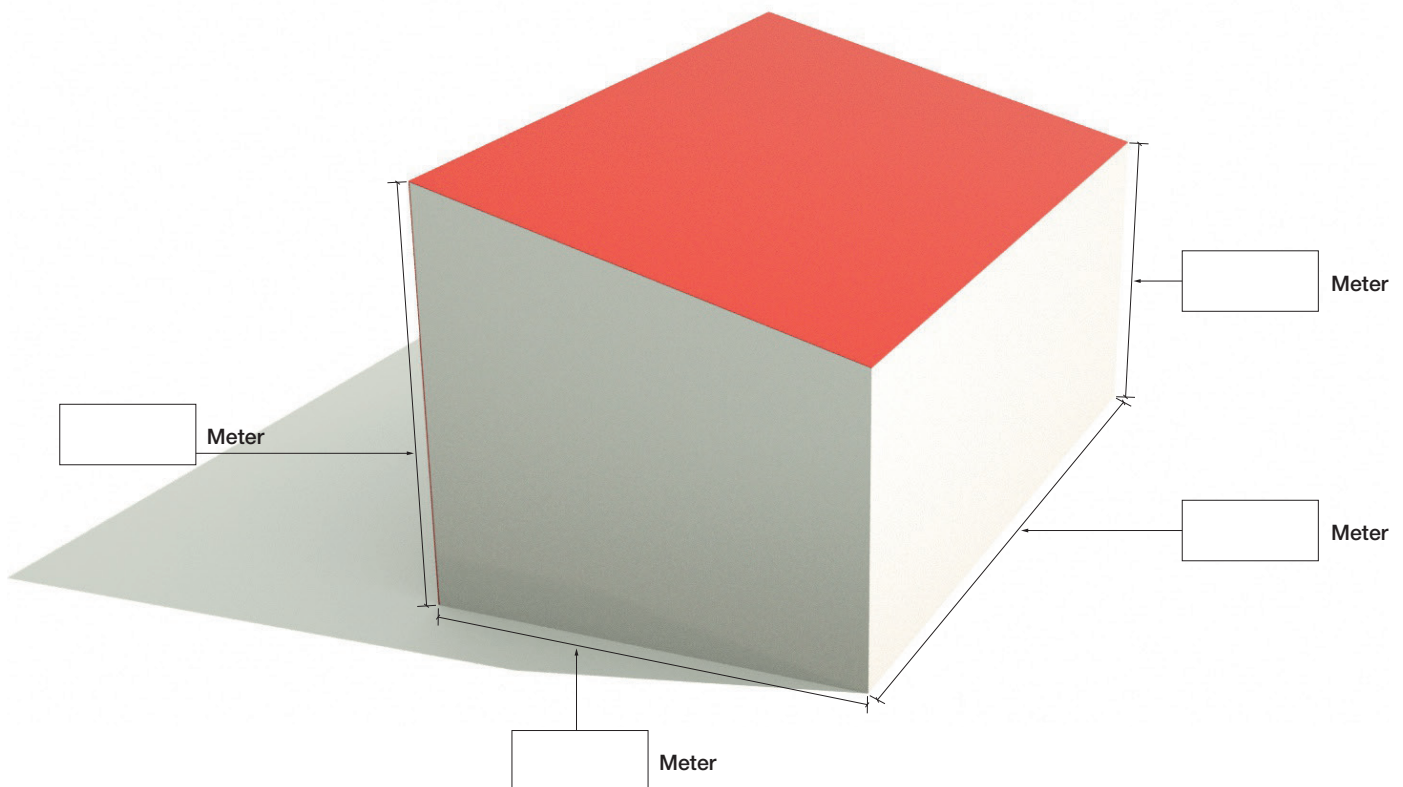
FIRMA:  TELEFON:   
ANSPRECHPARTNER:  EMAIL:

## WANDVERKLEIDUNG GEBÄUDEFORM "PULT"

Bitte die folgenden Daten eintragen:

Produkt:  Profilblech Materialstärke:  mm Farbe:  RAL  
Produkt:  Sandwichpaneel  sichtbare Befestigung  verdeckte Befestigung Kernstärke Dämmung:  mm  
Unterkonstruktion:  Holz  Stahlstärke bis 6mm  Stahlstärke 6 bis 12mm  
Kantteile anbieten:  Ja  Nein Schrauben anbieten:  Ja  Nein

Giebelseite:



Anzahl Gebäude mit gleichem Maß:  Stück Dachneigung:  Grad°